




 REPUBBLICA ITALIANA		1
Ministero delle Infrastrutture e dei Trasporti DIPARTIMENTO DEI TRASPORTI TERRESTRI		
CARTA DI CIRCOLAZIONE - PARTE I		
<small>Registration Certificate. Part I: Registreringsattest. Del I: Permiso de Circulación. Parte I: Registerintodistus. Osa I: Certificat d'Immatriculation. Parte I: Kentekenbewijs. Deel I: Certificado de Matricula. Parte I: Registreringsbeviset. Del I: Zulassungsbescheinigung. Teil I: Αδεια Κυκλοφορίας. Μέρος I.</small>		
		
(B) 19.01.2004		
		
AR 436870		

		2
(D.1) AUTOMOBILES CITROEN JMHFxB		
(D.2)		
(D.3)		
(E) VF7JMHFx		
(F.1)		
(F.2)	1340	(F.3) 1865 (G)
(I) 19.01.2004		
(J) M1		
(J.1) AUTOVETTURA PER TRASPORTO DI PERSONE -USO PROPRIO		
(J.2) AB (DUE VOLUMI)		
(K) OEVF709 E2*2001/116*0283*		
(L) 2	(N.1)	(N.2)
(N.3)	(N.4)	(N.5)
(O.1) 525	(O.2)	
(P.1) 1124	(P.2) 044,10	(P.3) BENZ
(P.5) HFX		
(Q)	(S.1) 4	(S.2)
(U.1) 81	(U.2)	4125
(V.1)	(V.2)	
(V.3)	(V.5)	
(V.7) 141,0		
(V.9) 2001/100/CE-A		
		IMPOSTA DI BOLLO ASSOLTA IN MODO VIRTUALE

		3
PRESENTARE LA RICHIESTA DI ISCRIZIONE AL PRA ENTRO 60 GIORNI DAL 19.01.2004 LUNGHEZZA 3,666 M LARGHEZZA 1,659 M TIPO CAMBIO: MECCANICO PNEUMATICI: 165/70 R14 81T 175/65 R14 82T RISPETTA LA DIRETTIVA 2001/100/CE -A -CONSUMO IN LITRI / 100 KM PERCORSO URBANO 07,60; EXTRAURBANO 04,90; COMBINATO 05,90. MASSA MASSIMA TOTALE DELLE COMBINA- ZIONI VEICOLO+RIMORCHIO = KG 01790.		
S.T.A. BS1157		

		4
AGENZIA EMMEDI Via S. Bartolomeo, 27/C - 25128 BRESCIA Tel. 030.3384307 Fax 030.3399170		

REGOLAMENTO DEI CODICI ARMONIZZATI

- (A) Numero di immatricolazione.
- (B) Data della prima immatricolazione del veicolo.
- (C) Dati nominativi
- (C.1) intestatario della carta di circolazione:
- (C.1.1) cognome o ragione sociale
- (C.1.2) nome/i o iniziale/i (se del caso)
- (C.1.3) indirizzo nello Stato membro di immatricolazione alla data di rilascio del documento
- (C.2) proprietario del veicolo
- (C.2.1) cognome o ragione sociale
- (C.2.2) nome/i o iniziale/i (se del caso)
- (C.2.3) indirizzo nello Stato membro di immatricolazione alla data di rilascio del documento
- (C.3) persona fisica o giuridica che può disporre del veicolo ad un titolo legale diverso da quello di proprietario
- (C.3.1) cognome o ragione sociale
- (C.3.2) nome/i o iniziale/i (se del caso)
- (C.3.3) indirizzo nello Stato membro di immatricolazione alla data di rilascio del documento
- (C.5), (C.6), (C.7) Se un cambiamento dei dati nominativi di cui ai codici C.1, C.2 e/o C.3 non dà luogo al rilascio di una nuova carta di circolazione, i nuovi dati nominativi corrispondenti a detti punti possono essere inseriti ai codici C.5, C.6 e C.7; essi sono in tal caso strutturati conformemente alle diciture di cui ai codici C.1, C.2 e C.3.
- (D) Veicolo:
- (D.1) marca
- (D.2) tipo
- variante (se disponibile)
- versione (se disponibile)
- (D.3) denominazione/i commerciale/i
- (E) numero di identificazione del veicolo
- (F) massa:
- (F.1) massa massima a carico tecnicamente ammissibile, ad eccezione dei motocicli (kg)
- (F.2) massa massima a carico ammissibile del veicolo in servizio nello Stato membro di immatricolazione (kg)
- (F.3) massa massima a carico ammissibile dell'insieme in servizio nello Stato membro di immatricolazione (kg)
- (G) massa del veicolo in servizio carrozzato e munito del dispositivo di attacco per i veicoli trattori di categoria diversa dalla M1 (kg)
- (H) durata di validità, se non è illimitata
- (I) data di immatricolazione alla quale si riferisce la carta di circolazione
- (J) categoria del veicolo
- (J.1) destinazione ed uso
- (J.2) carrozzeria
- (K) numero di omologazione del tipo (se disponibile)
- (L) numero di assi
- (M) interasse (mm)
- (N) per i veicoli con massa totale superiore a 3.500 kg, ripartizione tra gli assi della massa massima a carico tecnicamente ammissibile:
- (N.1) asse 1 (kg)
- (N.2) asse 2 (kg), se del caso
- (N.3) asse 3 (kg), se del caso
- (N.4) asse 4 (kg), se del caso
- (N.5) asse 5 (kg), se del caso
- (O) massa massima a rimorchio tecnicamente ammissibile:
- (O.1) rimorchio frenato (kg)
- (O.2) rimorchio non frenato (kg)
- (P) motore:
- (P.1) cilindrata (cm³)
- (P.2) potenza netta massima (kw) (se disponibile)
- (P.3) tipo di combustibile o di alimentazione
- (P.4) regime nominale (giri/min⁻¹)
- (P.5) numero di identificazione del motore / tipo del motore
- (Q) rapporto potenza/massa in kw/kg (solo per i motocicli)
- (R) colore del veicolo
- (S) posti a sedere
- (S.1) numero di posti a sedere, compreso quello del conducente
- (S.2) numero di posti in piedi (se del caso)
- (T) velocità massima (km/h)
- (U) livello sonoro:
- (U.1) veicolo fermo (dB(A))
- (U.2) regime del motore (giri/min⁻¹)
- (U.3) veicolo in marcia (dB(A))
- (V) emissioni gas di scarico:
- (V.1) CO (g/km o g/kWh)
- (V.2) HC (g/km o g/kWh)
- (V.3) NOx (g/km o g/kWh)
- (V.4) HC + NOx (g/km)
- (V.5) particolato per i motori diesel (g/km o g/kWh)
- (V.6) coefficiente di assorbimento corretto per motori diesel (giri/min⁻²)
- (V.7) CO₂ (g/km)
- (V.8) consumo di combustibile in ciclo misto (l/100 km)
- (V.9) indicazione della classe ambientale di omologazione CE: dicitura recante la versione applicabile in virtù della direttiva 70/220/CEE o della direttiva 88/77/CEE.
- (W) capacità del serbatoio o dei serbatoi di carburante (in litri)

REVISIONI (Art. 80 del D.L.vo 30-4-1992 N. 285)

IPZS - TT 956

MN/AF6

REVISIONE DEL 27/03/2013

ESITO

REGOLARE

MN/AF60BCX6G

IPZS - TT 956

MN/AF1

REVISIONE DEL 09/03/2013

ESITO

REGOLARE

MN/AF100AF6Z

IPZS - TT 956

MN/AF1

REVISIONE DEL 09/03/2017

ESITO

REGOLARE

MN/AF100AF6Z

IPZS - PV - TT 956

MN/AF6

REVISIONE DEL 22/03/2011

ESITO

REGOLARE

MN/AF60BCG5Z